

## Предприятия и организации Челябинской области: прошлое и настоящее.

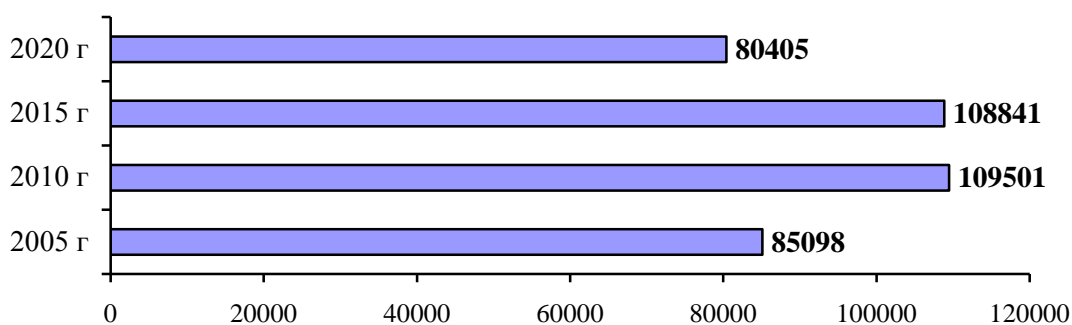
Статистический регистр Федеральной службы государственной статистики является базой данных об организациях, созданных на территории Российской Федерации, их местных единицах, индивидуальных предпринимателях, других типах статистических единиц, являющихся объектами федерального статистического наблюдения.

Информационный фонд Статистического регистра Росстата (далее – Статрегистр) наряду с другими сведениями содержит идентификационные коды по общероссийским классификаторам технико-экономической и социальной информации, которые используются для обеспечения единой методологической основы и информационной совместимости государственных информационных ресурсов и систем, в том числе статистических. Информационный фонд Статрегистра позволяет также осуществлять сопоставление информации о субъектах хозяйственной деятельности за разные годы.

Рассмотрим количественные изменения хозяйствующих субъектов, учтённых в территориальном разделе Статрегистра Челябинской области в период с 2005 по 2020 годы.

Количество учтённых в Статрегистре юридических лиц, их представительств и филиалов (далее – организации) за пятнадцать лет, рассматриваемого периода, уменьшилось на 4,7 тысяч.

### Количество учтённых в Статрегистре Челябинской области организаций (на начало года, единиц)




Наибольшая часть хозяйствующих субъектов Челябинской области регистрируются в г Челябинске. На начало текущего года 87,8 % учтенных в Статрегистре организаций приходилось на городские округа, а на муниципальные районы – 12,2 %. За период с 2005 по 2020 годы отрицательная динамика по количеству учтённых организаций сложилась в районах области. За 15 лет их количество уменьшилось на 42,3 %.

**Распределение организаций по муниципальным образованиям**  
(на начало года; процентов)

|                             | 2005        | 2010        | 2015        | 2020        |
|-----------------------------|-------------|-------------|-------------|-------------|
| <b>Городские округа</b>     | <b>80,0</b> | <b>86,2</b> | <b>88,5</b> | <b>87,8</b> |
| из них:                     |             |             |             |             |
| г Челябинск                 | 49,6        | 59,4        | 62,2        | 59,3        |
| г Магнитогорск              | 11,8        | 10,2        | 9,8         | 10,7        |
| г Миасс                     | 4,1         | 4,2         | 4,5         | 4,9         |
| г Златоуст                  | 3,5         | 3,1         | 2,9         | 3,3         |
| г Копейск                   | 1,5         | 1,2         | 1,6         | 1,9         |
| г Троицк                    | 1,2         | 0,9         | 0,8         | 0,9         |
| г Кыштым                    | 1,0         | 0,7         | 0,6         | 0,7         |
| <b>Муниципальные районы</b> | <b>20,0</b> | <b>13,8</b> | <b>11,5</b> | <b>12,2</b> |
| из них:                     |             |             |             |             |
| Сосновский                  | 1,5         | 1,2         | 1,0         | 1,5         |
| Красноармейский             | 1,1         | 0,8         | 0,5         | 0,6         |
| Саткинский                  | 1,0         | 1,0         | 1,0         | 1,2         |
| Агаповский                  | 1,0         | 0,7         | 0,5         | 0,4         |

Как видно на диаграмме, в рассматриваемом периоде, наблюдается рост организаций с частной формой собственности в общем объеме учтенных юридических лиц и их филиалов.

**Распределение организаций по формам собственности**  
(на начало года; процентов)

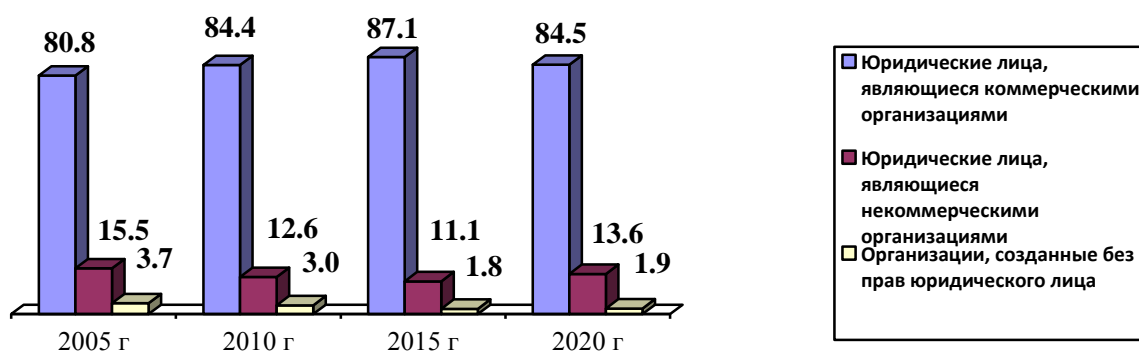


Основная часть организаций, учтенных в Статистическом регистре, является юридическими лицами. Их доля в общем объеме составляет – от 96.3 до 98.1% в разные годы, то есть остается практически постоянной.

Исходя из способа закрепления имущества и целей предпринимательской деятельности, юридические лица разделяются на организации, преследующие извлечение прибыли в качестве основной цели своей деятельности (коммерческие организации), либо не имеющие

извлечение прибыли в качестве такой цели и не распределяющие полученную прибыль между участниками (некоммерческие организации). Наибольший удельный вес среди учтенных организаций занимают – коммерческие. Число некоммерческих организаций в период с 2005 по 2020 годы – уменьшилось на 20,8%.

### Распределение организаций по видам организационно-правовых форм (на начало года; процентов)



За период с 2005 по 2020 годы значительно изменилась структура юридических лиц в разрезе организационно-правовых форм.

Среди коммерческих организаций преобладают общества с ограниченной ответственностью. За пятнадцать лет их доля возросла с 59.3% до 97.9%. Доля акционерных обществ от общего количества коммерческих организаций снизилась с 12.6% до 1.3%.

Среди некоммерческих организаций остается постоянной доля потребительских кооперативов - 11%. Относительно стабильным остается количество учреждений. За пятнадцать лет их доля изменилась от 48.2% до 46.2%.

### Распределение организаций по отдельным организационно-правовым формам

(на начало года; процентов к итогу)

|  | 2005 г | 2010 г | 2015 г | 2020 г |
|--|--------|--------|--------|--------|
| Общества с ограниченной ответственностью | 47.9   | 74.0   | 83.5   | 82.7   |
| Акционерные общества                     | 10.2   | 6.5    | 2.5    | 1.1    |
| Унитарные предприятия                    | 1.5    | 0.6    | 0.4    | 0.3    |
| Производственные кооперативы             | 1.0    | 0.5    | 0.1    | 0.1    |
| Учреждения                               | 7.5    | 5.7    | 5.3    | 6.3    |
| Общественные и религиозные организации   | 3.3    | 2.2    | 1.6    | 2.2    |
| Потребительские кооперативы              | 1.7    | 1.5    | 1.3    | 1.6    |
| Товарищества собственников жилья         | 0.2    | 0.7    | 0.8    | 0.6    |

За весь пятнадцатилетний период лидирующие позиции по основному виду деятельности, заявленному при государственной регистрации, занимают организации торговли. Относительно стабильным остается количество организаций, учтенных в сфере «Обрабатывающие производства». Не большой стабильный рост наблюдается среди организаций сферы - «Строительство». В период с 2005 по 2020 годы количество организаций, учтенных в Статрегистре с видом деятельности «Сельское, лесное хозяйство, охота, рыболовство и рыбоводство» сократилось в 5 раз.

**Распределение организаций по отдельным  
видам экономической деятельности  
(на начало года, процентов)**

